прогноз бюджету Козятинської міської територіальної громади на 2022-2024 роки

м. Козятин

При здійсненні прогнозу бюджету Козятинської міської територіальної громади на 2022-2024 роки застосовані такі основні прогнозні макропоказники економічного і соціального розвитку України:

Показники	2022 рік	2023 рік	2024 рік
Індекс споживчих цін, грудень до грудня попереднього року, відсотків, (%)	106,2	105,3	105,0
Індекс цін виробників, грудень до грудня Попереднього року,відсотків, (%)	107,8	106,2	105,7
Розмір мінімальної заробітної плати з 1 січня року, грн.	6 500,0	7 176,0	7665,0
Розмір посадового окладу працівника І тарифного розряду Єдиної тарифної сітки з 1 січня року, грн.	2 893,0	3 193,0	3411,0
Прожитковий мінімум на 1 працездатну особу, грн.	2 481,0	2 684,0	2880,0

м. Козятин

Основні прогнозні показники економічного і соціального розвитку Козятинської міської територіальної громади на 2022-2024 роки

№ з/п	Показник	2021 рік (очік.)	2022	2023	2024
			прогноз		
1.	Чисельність наявного населення (середньорічна), тис.осіб, в т.ч.:	32,9	32,9	32,9	32,9
	- міське населення, тис.осіб	23,6	23,6	23,6	23,6
	- сільське населення, тис.осіб	9,3	9,3	9,3	9,3
2.	Обсяг прийнятого в експлуатацію житла, кв.м	1170	1230	1300	1380
	у % до попереднього року	105,9	105,1	105,7	106,2
3.	Обсяг реалізованої промислової продукції, млн.грн.	2232,9	2360,0	2480,0	2600,0
	у % до попереднього року	100,2	105,7	105,1	104,8
4.	Обсяг експорту, тис.дол. США	3115,0	3270,0	3460,0	3685,0
	у % до попереднього року	х	105,0	105,8	106,5
5.	Обсяг імпорту, тис.дол. США	3185,0	3390,0	3630,0	3820,0
	у % до попереднього року	х	106,4	107,1	105,2
6.	Обсяги обороту роздрібної торгівлі, млн.грн.	265,0	270,0	276,0	290,0
	у % до попереднього року	101,8	101,9	102,1	105,1

7.	**Кількість зареєстрованих суб'єктів малого підприємництва, осіб**	**1515**	**1525**	**1535**	**1550**
	у % до попереднього року	102,3	100,7	100,7	101,0
	в тому числі:				
	- юридичних осіб, одиниць	230	235	240	245
	- фізичних осіб-підприємців, осіб	1285	1290	1295	1305
8.	Питома вага надходжень від діяльності малого підприємництва в загальних надходженнях до місцевого бюджету	11,5	11,6	11,8	12,0
9.	Загальна сума надходжень до місцевого бюджету від МСП, млн.грн.	26,3	28,1	29,7	31,2
10.	Середньомісячна заробітна плата працівників, грн.	11605	12080	12575	13090
	у % до попереднього року	104,5	104,09	104,09	104,1

Динаміка планування надходжень доходів 2020 - 2024 роки

Динаміка надходжень доходів загального фонду на 2020 - 2024 роки

Динаміка надходжень доходів спеціального фонду на 2020 - 2024 роки

Планування надходжень податку та збору на доходи фізичних осіб до бюджету громади 2020 - 2024 роки

Обсяг доходів загального фонду міського бюджету в розрахунку на душу населення на 2020-24 роки

Динаміка видаткової частини бюджету Козятинської територіальної громади за 2020-2024 роки

Динаміка видатків в галузі «Державне управління» у 2020-2024 роках (тис.грн.)

Динаміка видатків в галузі «Освіта»у 2020-2024 роках(тис.грн.)

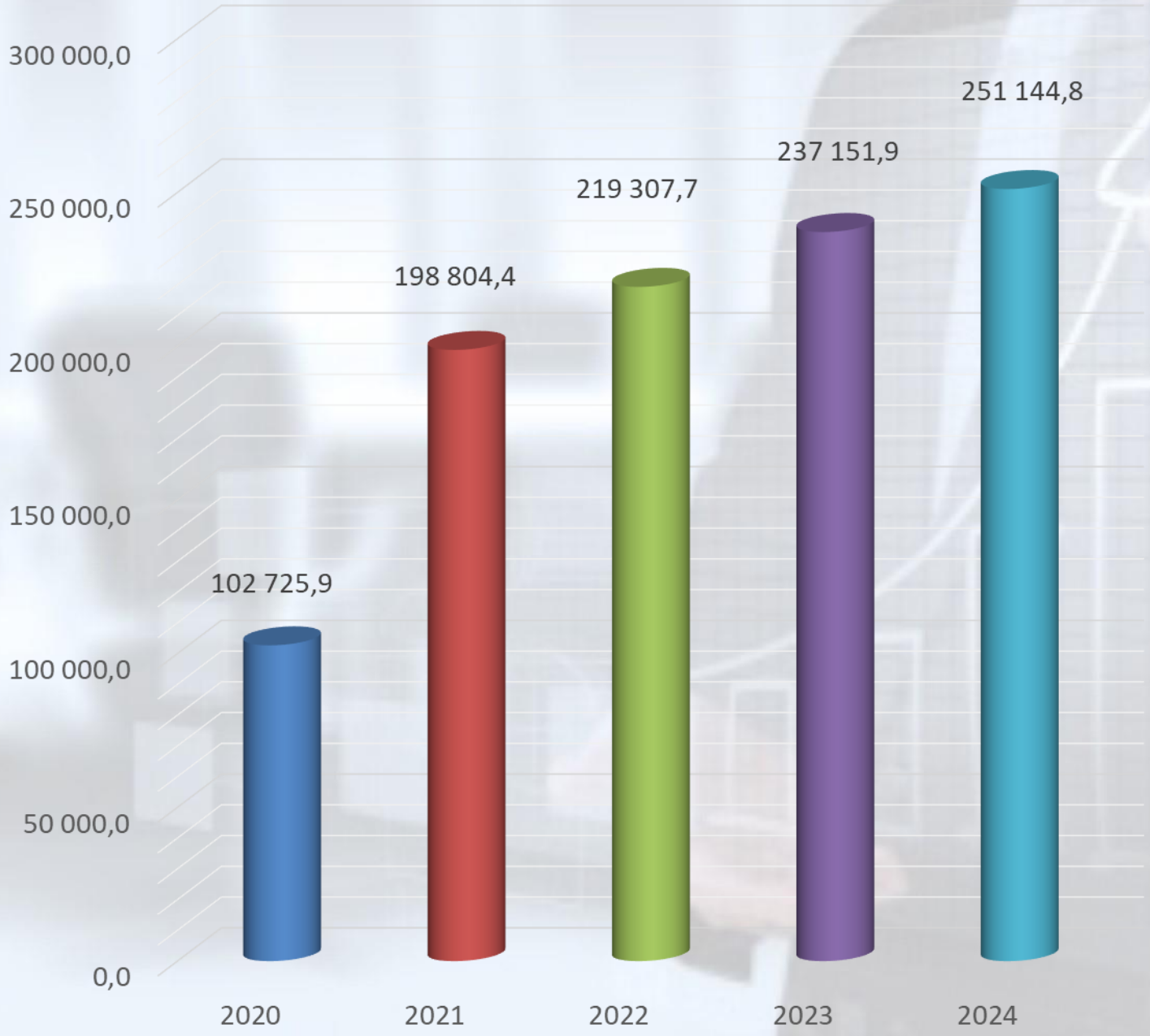

Динаміка надходжень освітньої субвенції у 2020-2024 роках(тис.грн.)

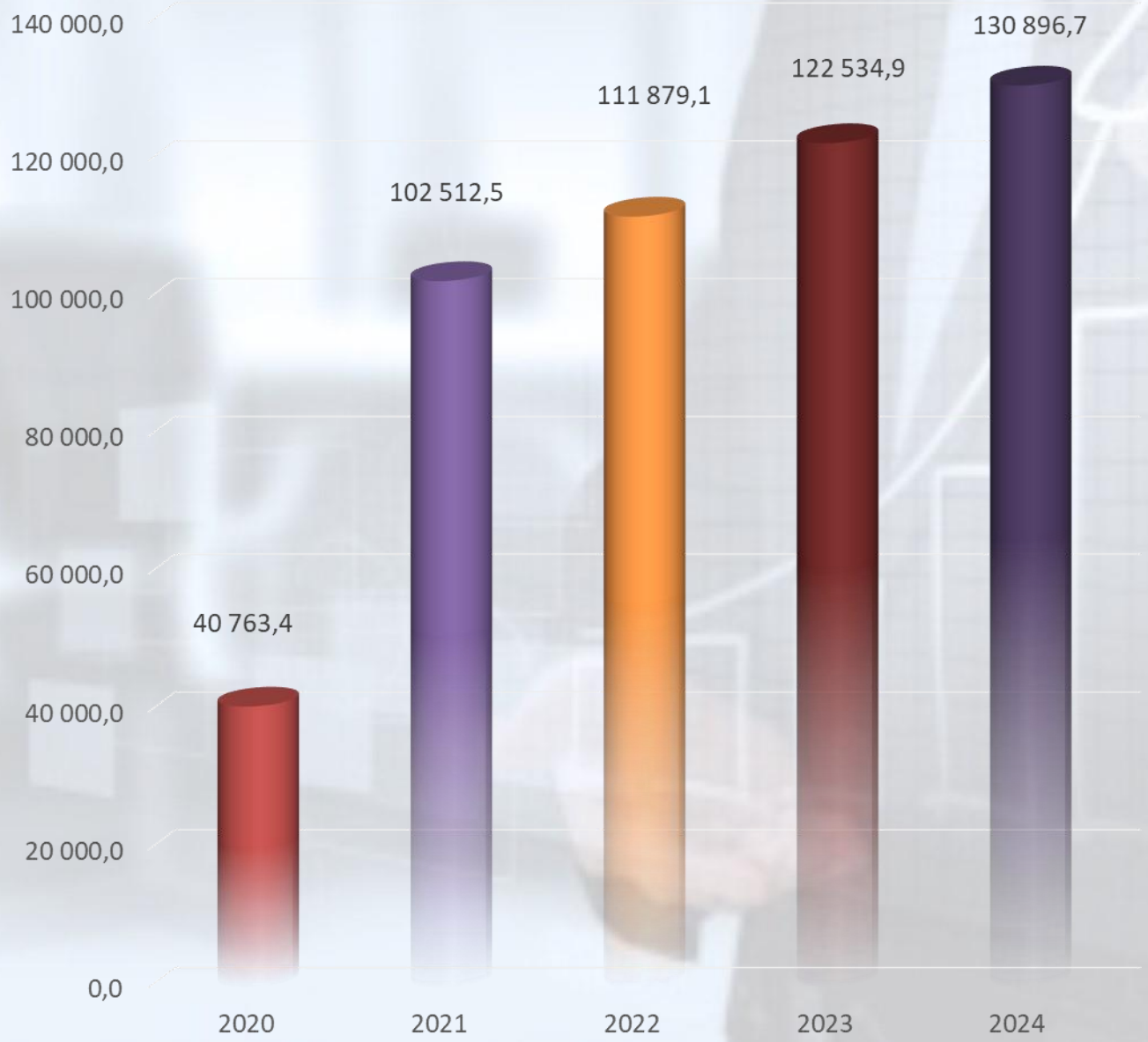

Динаміка видатків в галузі «Охорона Здоров`я» у 2020-2024 роках(тис.грн.)

Динаміка видатків в галузі «Соціальний захист» у 2020-2024 роках

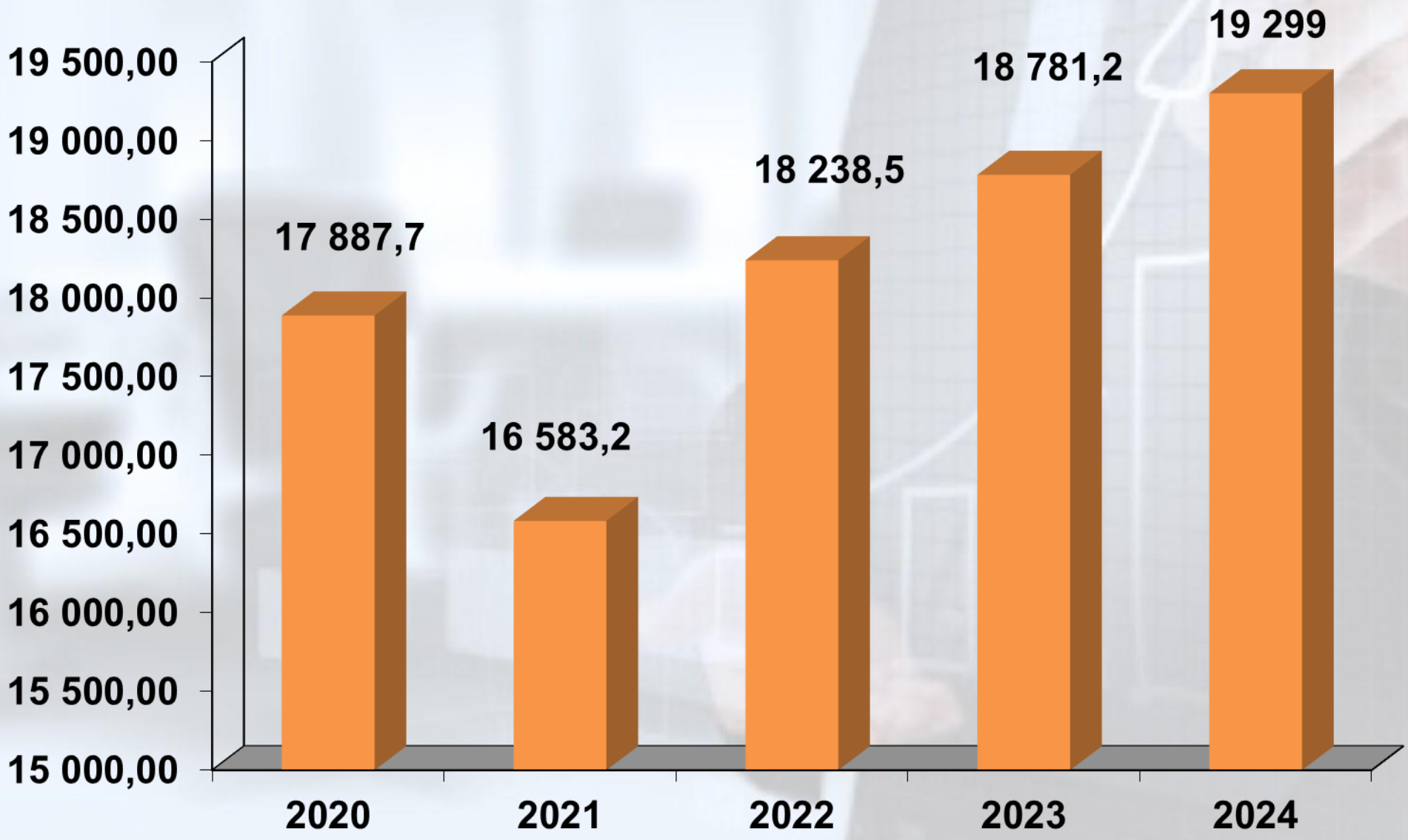

Динаміка видатків в галузі «Культура» у 2020-2024 роках(тис.грн.)

Динаміка видатків в галузі «Фізична культура і спорт» у 2022-2024 роках (тис.грн)

Динаміка видатків в галузі «ЖКГ» у 2022-2024 роках (тис.грн)

Динаміка видатків в галузі «Економічна діяльнісь(будівництво, в тому числі ремонт доріг)» у 2022-2024 роках (тис.грн)

ДИНАМІКА реверсної дотації (вилучення до Державного бюджету) у 2020-2024 роках

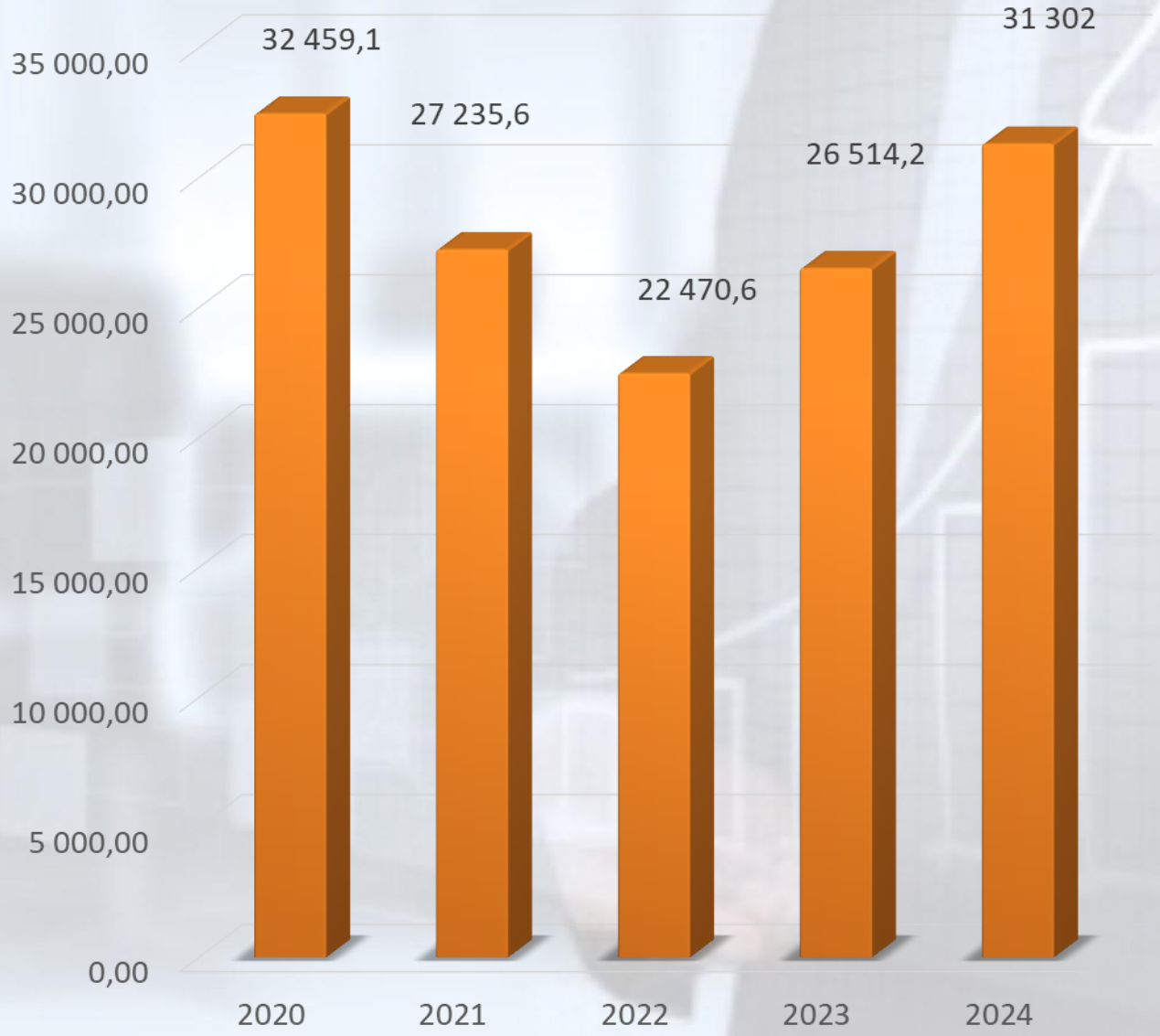
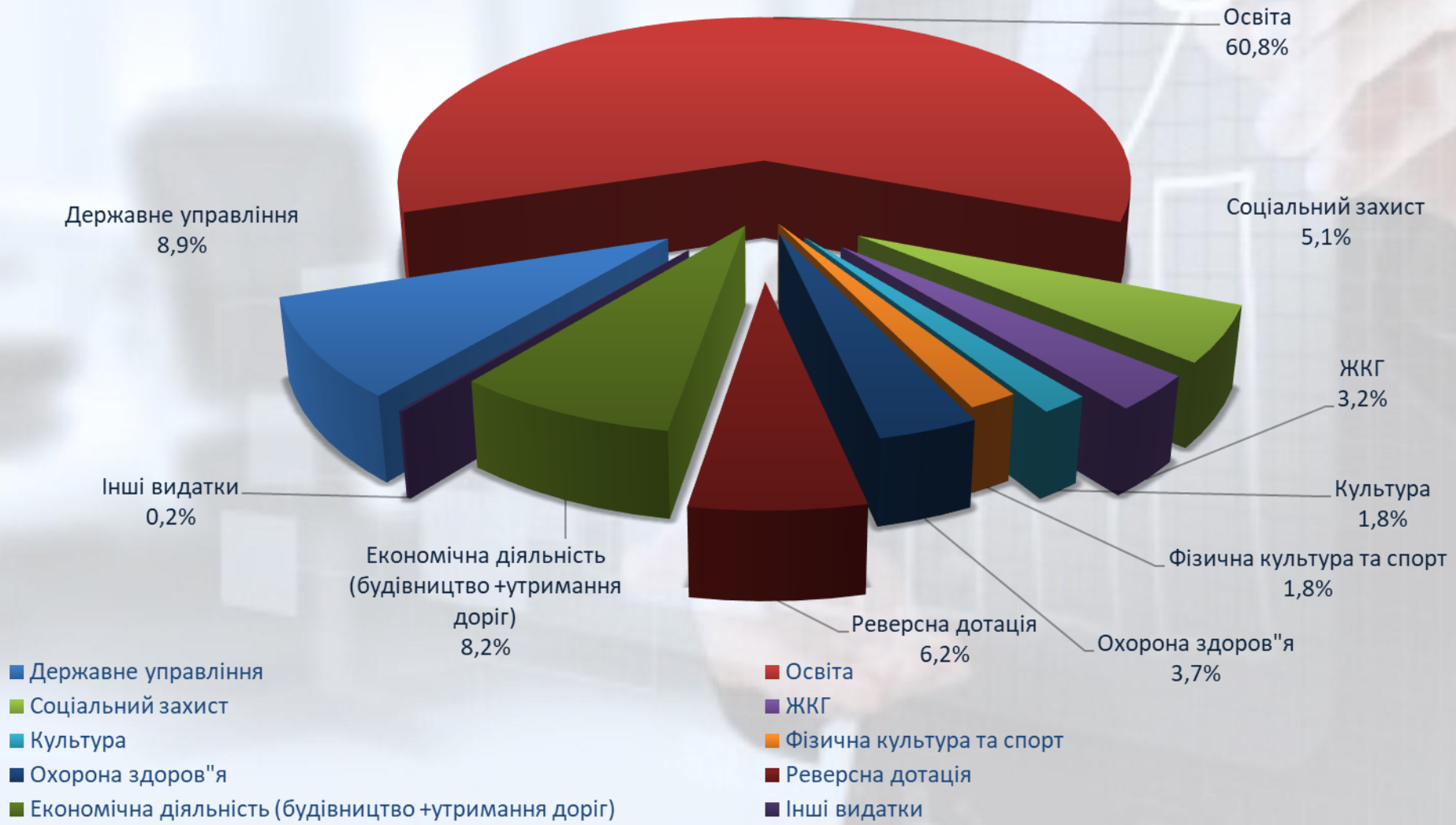
Структура видатків бюджету Козятинської територіальної громади в розрізі галузей на 2022рік